


# ¿QUIÉN COMANDA LAS NAVES?

LA GERENCIA UNIVERSITARIA EN CLAVE DE GÉNERO

LAS PLANTILLAS



Las gerentas andaluzas

https://www.us.es/gerentas/la-gerencia-de-las-universidades-andaluzas-en-clave-de-genero/

¿Es creación de estereotipos?

LAS GERENCIAS



¿Y LOS SINDICATOS?

https://www.us.es/gerentas/la-gerencia-de-las-universidades-andaluzas-en-clave-de-genero/

¿Y LAS EMPRESAS?

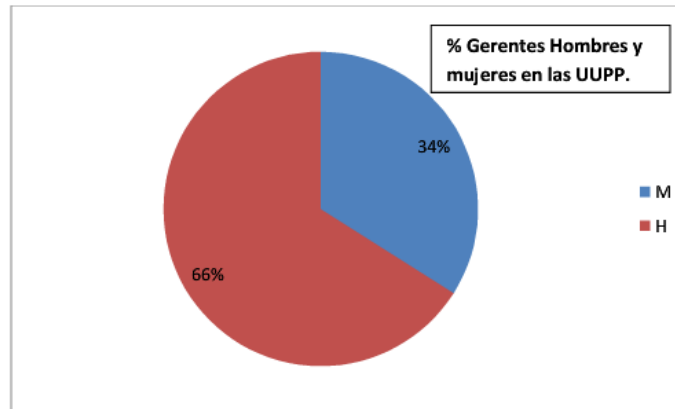
https://www.us.es/gerentas/la-gerencia-de-las-universidades-andaluzas-en-clave-de-genero/



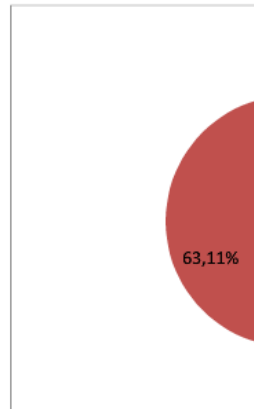
**X JORNADA DE DIFUSIÓN DE LA CALIDAD DE LOS SERVICIOS QUE PRESTA EL PAS DE LA UNIVERSIDAD DE CÁDIZ.**

M<sup>a</sup> Ángeles Hinojosa Lizana  
Vicegerente de Organización Adva. y RRHH  
*Universidad Pablo de Olavide*

DESIGNED BY PÉTER PUKLUS FOR PREZI



Comunidad Gerentes	M	H	Suma gerentes
Andalucía	4	6	10
Aragón		1	1
Asturias	1		1
Canarias	2		2
Cantabria		1	1
Castilla y León	1	3	4
Castilla-La Mancha		1	1
Cataluña	3	4	7
Comunidad de Madrid	2	4	6
Comunidad Foral de Navarra		1	1
Estado	1	1	2
Extremadura		1	1
Galicia		3	3
Islas Baleares	1		1
La Rioja		1	1
País Vasco	1		1
Región de Murcia	1	1	2
Valencia	1	4	5
<b>Total general</b>	<b>17</b>	<b>33</b>	<b>50</b>

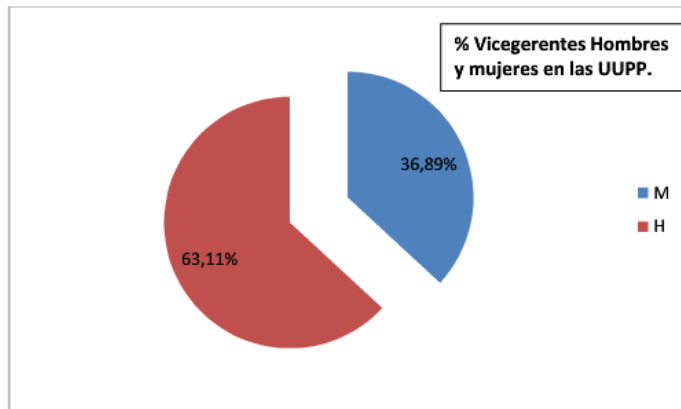


**Comunidad Vicegerentes**

- Andalucía
  - Aragón
  - Asturias
  - Canarias
  - Cantabria
  - Castilla y León
  - Castilla-La Mancha
  - Cataluña
  - Comunidad de Madrid
  - Comunidad Foral de Navarra
  - Estado
  - Extremadura
  - Galicia
  - Islas Baleares
  - La Rioja
  - País Vasco
  - Región de Murcia
  - Valencia
- 
- Total general**

ombres y  
UOPP.

■ M  
■ H



Comunidad Vicegerentes	M	H	Suma Vic
Andalucía	4	17	21
Aragón	2	2	4
Asturias	1	0	1
Canarias	1	1	2
Cantabria	0	2	2
Castilla y León	0	3	3
Castilla-La Mancha			0
Cataluña	13	15	28
Comunidad de Madrid	5	10	15
Comunidad Foral de Navarra	0	1	1
Estado	2	2	4
Extremadura	1	1	2
Galicia	3	3	6
Islas Baleares		1	1
La Rioja		2	2
País Vasco	1	1	2
Región de Murcia	1		1
Valencia	4	4	8
<b>Total general</b>	<b>38</b>	<b>65</b>	<b>103</b>

Gerentes Hombres	Vic
Andalucía	4
Aragón	2
Cantabria	0
Castilla y León	0
Castilla-La Mancha	0
Cataluña	7
Comunidad de Madrid	3
Comunidad Foral de Navarra	0
Estado	2
Extremadura	1
Galicia	3
La Rioja	
Región de Murcia	1
Valencia	3
<b>Total general</b>	<b>26</b>

38%

Gerentes Mujeres	Vic M	V
Andalucía	0	
Asturias	1	
Canarias	1	
Castilla y León	0	
Cataluña	6	
Comunidad de Madrid	2	
Estado	0	
Islas Baleares		
País Vasco	1	
Región de Murcia	0	
Valencia	1	
<b>Total general</b>	<b>12</b>	<b>6</b>

35%

Gerentes Hombres  
Gerentes en las UUPP.

■ M  
■ H

Suma Vic

21  
4  
1  
2  
2  
3  
0  
28  
15  
  
1  
4  
2  
6  
1  
2  
2  
1  
8

103

Gerentes Hombres	Vic M	Vic H
Andalucía	4	7
Aragón	2	2
Cantabria	0	2
Castilla y León	0	3
Castilla-La Mancha	0	0
Cataluña	7	10
Comunidad de Madrid	3	7
Comunidad Foral de Navarra	0	1
Estado	2	2
Extremadura	1	1
Galicia	3	3
La Rioja		2
Región de Murcia	1	0
Valencia	3	3
<b>Total general</b>	<b>26</b>	<b>43</b>

**38%      62%**

Gerentes Mujeres	Vic M	Vic H
Andalucía	0	10
Asturias	1	
Canarias	1	1
Castilla y León	0	0
Cataluña	6	5
Comunidad de Madrid	2	3
Estado	0	0
Islas Baleares		1
País Vasco	1	1
Región de Murcia	0	0
Valencia	1	1
<b>Total general</b>	<b>12</b>	<b>22</b>

**35%      65%**

## 1.II.2.18 /

## ESTRUCTURA GENERAL DEL PERSONAL DE ADMINISTRACIÓN Y SERVICIOS DE CENTROS PROPIOS, CLASIFICADA POR COMUNIDADES AUTÓNOMAS, GRUPO PROFESIONAL Y SEXO.

Año 2015

Grupo profesional Universidad \ Sexo	GRUPO A/I			GRUPO B/II			GRUPO C/III			GRUPO D/IV			GRUPO E/V			TOTAL P.A.S.		
	Hombre (1)	Mujer (2)	Total (3)=(1+2)	Hombre (4)	Mujer (5)	Total (6)=(4+5)	Hombre (7)	Mujer (8)	Total (9)=(7+8)	Hombre (10)	Mujer (11)	Total (12)=(10+11)	Hombre (13)	Mujer (14)	Total (15)=(13+14)	Hombre (16)	Mujer (17)	Total (18)=(16+17)
COMUNIDAD AUTÓNOMA DE ANDALUCÍA	407	337	744	622	638	1.260	2.194	2.645	4.839	808	1.414	2.222	47	42	89	4.078	5.076	9.154
COMUNIDAD AUTÓNOMA DE ARAGÓN	63	95	158	59	78	137	285	354	639	187	386	573				594	913	1.507
COMUNIDAD AUTÓNOMA DE CANARIAS	35	27	62	72	87	159	349	430	779	187	203	390	93	126	219	736	873	1.609
COMUNIDAD AUTÓNOMA DE CANTABRIA	21	17	38	47	84	131	130	188	318	16	37	53	20	35	55	234	361	595
COMUNIDAD AUTÓNOMA DE CASTILLA-LA MANCHA	27	16	43	92	77	169	227	209	436	139	246	385	20	26	46	505	574	1.079
COMUNIDAD AUTÓNOMA DE CATALUÑA	861	1.021	1.882	598	819	1.417	1.104	2.544	3.648	136	616	752	76	76	152	2.775	5.076	7.851
COMUNIDAD AUTÓNOMA DE EXTREMADURA	21	27	48	54	48	102	188	215	403	123	145	268				386	435	821
COMUNIDAD AUTÓNOMA DE GALICIA	162	140	302	92	219	311	497	769	1.266	318	403	721	39	48	87	1.108	1.579	2.687
COMUNIDAD AUTÓNOMA DE LA RIOJA	22	15	37	15	33	48	19	68	87	16	51	67	6	4	10	78	171	249
COMUNIDAD AUTÓNOMA DE LAS ISLAS BALEARES	31	24	55	22	33	55	54	118	172	81	162	243		1	1	188	338	526
COMUNIDAD AUTÓNOMA DEL PAÍS VASCO	151	203	354	70	90	160	222	248	470	110	519	629	122	126	248	675	1.186	1.861
COMUNIDAD DE CASTILLA Y LEÓN	126	102	228	191	247	438	609	807	1.416	319	525	844	39	27	66	1.284	1.708	2.992
COMUNIDAD DE MADRID	301	324	625	524	692	1.216	2.353	2.644	4.997	339	1.064	1.403	10	25	35	3.527	4.749	8.276
COMUNIDAD FORAL DE NAVARRA	34	34	68	37	48	85	56	67	123	38	109	147	16	19	35	181	277	458
COMUNIDAD VALENCIANA	495	415	910	385	467	852	1.063	1.792	2.855	255	538	793	11	18	29	2.209	3.230	5.439
PRINCIPADO DE ASTURIAS	25	22	47	48	79	127	169	331	500	36	119	155	21	82	103	299	633	932
REGIÓN DE MURCIA	70	73	143	120	139	259	250	427	677	155	253	408	5	5	10	600	897	1.497
<b>TOTAL UU.PP. PRESENCIALES</b>	<b>2.852</b>	<b>2.892</b>	<b>5.744</b>	<b>3.048</b>	<b>3.878</b>	<b>6.926</b>	<b>9.769</b>	<b>13.856</b>	<b>23.625</b>	<b>3.263</b>	<b>6.790</b>	<b>10.053</b>	<b>525</b>	<b>660</b>	<b>1.185</b>	<b>19.457</b>	<b>28.076</b>	<b>47.533</b>
ESTADO	48	65	113	41	74	115	176	418	594	136	361	497				401	918	1.319
TOTAL UU.PP. NO PRESENCIALES	48	65	113	41	74	115	176	418	594	136	361	497				401	918	1.319
<b>TOTAL UU.PP. ESPAÑOLAS</b>	<b>2.900</b>	<b>2.957</b>	<b>5.857</b>	<b>3.089</b>	<b>3.952</b>	<b>7.041</b>	<b>9.945</b>	<b>14.274</b>	<b>24.219</b>	<b>3.399</b>	<b>7.151</b>	<b>10.550</b>	<b>525</b>	<b>660</b>	<b>1.185</b>	<b>19.858</b>	<b>28.994</b>	<b>48.852</b>

UU PP : Universidades Públicas

La referencia temporal a la que corresponde la información del número de personas que pertenecen a las diferentes plantillas universitarias es de 31 de diciembre del año 2015

# Las gerentas andaluzas

<http://www.aulamagna.com.es/la-gerencia-de-las-universidades-andaluzas-en-clave-de-igualdad/>

# Las gerentas andaluzas

<http://www.aulamagna.com.es/la-gerencia-de-las-universidades-andaluzas-en-clave-de-igualdad/>

¿Y LOS SINDICATOS?

[http://www.abc.es/economia/abci-mujeres-estan-cada-mas-cerca-liderar-grandes-sindicatos-espana-201710090138\\_noticia.html](http://www.abc.es/economia/abci-mujeres-estan-cada-mas-cerca-liderar-grandes-sindicatos-espana-201710090138_noticia.html)

¿Y LAS EMPRESAS?

<https://es.linkedin.com/pulse/por-qu%C3%A9-hay-tan-pocas-mujeres-en-puestos-de-ceo-el-efecto-duran>



# ¿Y LOS SINDICATOS?

[http://www.abc.es/economia/abci-mujeres-estan-cada-mas-cerca-liderar-grandes-sindicatos-espana-201710090138\\_noticia.html](http://www.abc.es/economia/abci-mujeres-estan-cada-mas-cerca-liderar-grandes-sindicatos-espana-201710090138_noticia.html)

# ¿LAS EMPRESAS?

ml

# ¿Y LAS EMPRESAS?

<https://es.linkedin.com/pulse/por-qu%C3%A9-hay-tan-pocas-mujeres-en-puestos-de-ceo-el-efecto-duran>

ml

# ¿Y LAS EMPRESAS?

<https://es.linkedin.com/pulse/por-qu%C3%A9-hay-tan-pocas-mujeres-en-puestos-de-ceo-el-efecto-duran>

*¿Es cuestión de estereotipos?*






You **Tube**

# ¿QUIÉN COMANDA LAS NAVES?

LA GERENCIA UNIVERSITARIA EN CLAVE DE GÉNERO

LAS PLANTILLAS



Las gerentas andaluzas

https://www.us.es/maestro/gerencia-de-las-universidades-andaluzas-en-clave-de-genero/

¿Es creación de estereotipos?

LAS GERENCIAS



¿Y LOS SINDICATOS?

https://www.us.es/maestro/gerencia-de-las-universidades-andaluzas-en-clave-de-genero/

¿Y LAS EMPRESAS?

https://www.us.es/maestro/gerencia-de-las-universidades-andaluzas-en-clave-de-genero/



**X JORNADA DE DIFUSIÓN DE LA CALIDAD DE LOS SERVICIOS QUE PRESTA EL PAS DE LA UNIVERSIDAD DE CÁDIZ.**

M<sup>a</sup> Ángeles Hinojosa Lizana  
Vicegerente de Organización Adva. y RRHH  
*Universidad Pablo de Olavide*

DESIGNED BY PÉTER PUKLUS FOR PREZI